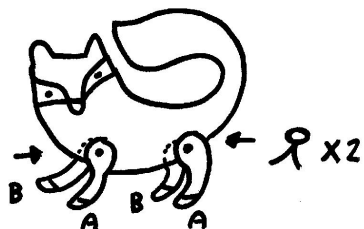

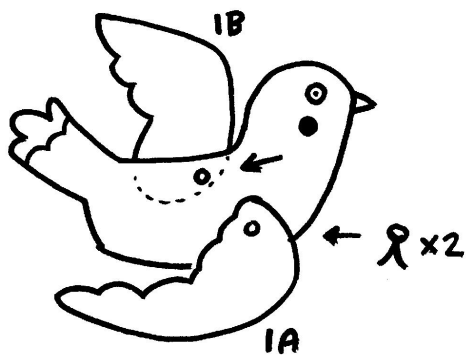


SPLITPENDIEREN

Maak deze leuke splitpendieren! Misschien kun je zelf ook wel andere dieren verzinnen om te maken?

Instructie

1. Print de werkbladen uit op stevig karton of plak je print op stevig karton.
2. Kleur of verf de dieren.
3. Knip de dierenen uit
4. Maak de onderdelen vast met een splitpen.



A = VOORKANT
B = ACHTERKANT



